



BIGAKUKAN
DESSIN SCHOOL

自由に予約して
好きな時間で
通える予備校が
あったらなあ…

こんなにたくさん
絵を描いてるのに
どうして上手くなら
ないの？(涙)

社会人だけど
受験したい！
大人も入れる？

私、全くの初心者！
試験まで時間がない！
お願い！個別で指導して！

美術系に進みたいと
思っているけど、
いきなり美術予備校は
ハードルが高いような
気がしてしまう…

お絵描き教室ではない
本格的なデッサンを
子どもに学ばせたい！

就活のための
デッサンを描きたいし
ポートフォリオの相談も
したい！

初心者だけど
絵を描きたい！
油絵や水彩、
イラストも
やってみたい！

それ、美学館に
お任せ下さい！



絵を学びたい理由は人によって
様々です。美学館にある2つの
スクールでは生徒さんのニーズに
合わせた授業形式を考えます。
全くの初心者からプロの経験者
まで、趣味の方から受験生まで
個別指導で対応致します。

美学館にある2つのスクール

デッサンスクール

一般の方のためのデッサン&絵画教室です。
初心者の方は道具の使い方から学べます。

- レギュラーコース
- 絵画教室
- 通信教育

美大進学塾

美術系高校・美術系大学・美術系専門学校等を目指す
中学生・高校生～社会人対象の受験専門進学塾です。

- 受験部
【高校3年生、中学3年生、社会人】
- 基礎部 【高校1～2年生】
- 桑沢夜間及び一般大コース
【桑沢、都立大、学芸大、筑波大他】

スクール紹介コンテンツ

● デッサンスクール	
● レギュラーコース・絵画教室	4
● カリキュラムご紹介	6
● 通信教育	8
● 体験授業・SNS	9
● デッサンスクールの各コース/料金のご案内	10
● デッサンスクールのお申し込み方法	11
● 通信教育のお申し込み方法	12
● 美大進学塾	13
● フリータイム予約制度	14
● 美大進学塾の特徴・個別サポートプラス	16
● 美大進学塾の各コース/料金のご案内	18
● 美大進学塾のお申し込み方法	20
● 【2023年3月より】受講システムの変更点	21
● 美大進学塾の画材販売	22
● 講師紹介/MAP	23





火～日曜日(及び祝日) 10:00～20:30 完全予約制 (休講日/毎週月曜日)
受付営業時間(予約受付時間) 9:30～12:30/13:30～19:30

20:30まで開講。フリータイム予約で自由な時間に通えます。



当日予約・時間変更
キャンセルOK!



授業の日程・
授業時間も自由



個別指導で
デッサン・絵画
が学べる





- 授業はフリータイム制です。講座の期間内、お好きな時間をご予約し通うことができます。
 - ご予約は当日でもお取り頂けます。★1 キャンセルも予約時間前までにお電話頂ければ、振り替えが可能です。★2
 - ご予約は1時間単位です。夜は20:30まで開講しておりますので、学校やお仕事帰りの時間に合わせて受講できます。
- ★1 午前10:00～13:00の予約は前日まで。当日予約は13:00以降から可能です。
★2 予約時間を過ぎてからのキャンセルは受けられません。その場合、予約時間数を消費したことになりますのでご注意ください。



指導は1人1人
ペースも自由

モチーフは1人1人違うもの
を描いています。また、描く
スピードも個人で異なります
ので、講師がその人に合った
個別指導を行っております。



入学したら
まずは基礎
デッサンから

小学生も経験者の大人の方も
ご入学されましたら、基礎デッ
サンからスタートします。プロ
グラムに沿って順番に基本を
学んでゆきましょう。

FREE TIME

絵画教室

PAINTING CLASS

油彩

水彩

アクリル



デッサンを学んだら色彩の表現へ

絵画表現の
基礎が学べます

- 絵画教室もデッサンスクール同様にフリータイムで授業のご予約が可能です。
- 画材は油絵具・透明水彩絵具・アクリル絵具から、好きなものをお選び頂けます。また、初めての方には画材の使い方からご説明致します。
- 油彩・アクリルのご予約は担当講師のシフトに準じます。(詳細は月毎の講師シフトをご参照下さい。美学館HPでも講師シフトをご確認頂けます。)
- モチーフは2ヶ月毎に変わりますので、その期間内でF3～15号程度の作品を完成させましょう。



デッサンスクール中学生作品

お子様の将来を見据えた本格派のスクール

1ランク上の
本格的な
美術の授業を

美術系受験の
準備期間として
デッサンを学ぶ



- デッサンは美術を学ぶ上で大切な基礎作りです。海外では美術は教養の1つとしてとても重要と考えられています。そして感受性の豊かな小学生～高校生の時期に絵を学ぶと最も上達します。
- 教室には原則小学4年生以上から通えます。小学生は、ジュニアプログラムを経て大人の方と同じカリキュラムに進みます。本格的にお子様にも美術を学ばせたい方にお薦めです。お絵描き教室やカルチャースクールとは一線を画した、1ランク上の絵の勉強を芸大・美大出身の講師が丁寧に指導致します。
- 将来美大受験を考えている方の準備期間として、当デッサンスクールをご利用されている方も多くいらっしゃいます。

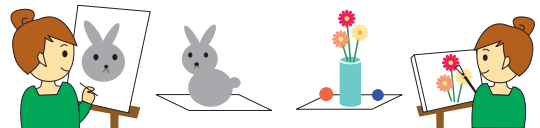
レギュラーコース・絵画教室のシステムについて

月謝の時間は
デッサンと絵画
両方に利用可

- 授業時間はレギュラーコースと絵画教室で共通となっておりますので、どちらの授業でもお使い頂けます。
- 例えば1ヶ月10時間でお申し込みされた場合、6時間はデッサン、残りの4時間で水彩画、というように自由に割り振りが可能です。

レギュラー
コース

絵画教室



デッサンも絵画も両方学べます!

デッサンスクールのカリキュラムのご紹介

初心者のための
目的別プログラム

レギュラーコースでは生徒様1人1人の目的に沿ったデッサンを学べるよう
様々なプログラムをご提案しています。講師にもお気軽にご相談下さい。

A デッサンスタートプログラム
①②③

美学館デッサンスクールオリジナルの必修のプログラム
です。このプログラムが修了すれば、基本的な形と質感
の練習ができたことになります。



道具の使い方から
基本形体の立体の
描き方・応用までを
練習します。

B ジュニアスタートプログラム

小学4年生～中学生のためのスタートプログラムです。
点線をなぞったり、模写したり、塗り絵をしたり、イラスト
入りの画用紙に描いたりとデッサンに楽しく取り組める
内容になっています。



順番に練習して
大人と同じ内容
のデッサンへと
繋げてゆきます。

↓ 終了したら、次のプログラムへ! ↓

C キャラクターデザイン
プログラム



イラストやアニメ、マンガを描くのに活
かせる様々なデッサンが学べます。

D デッサンスタート
プログラム④



①②③が終わった方が進めます。複数の
モチーフで質感や構造の応用を学びます。

E 木炭デッサン
プログラム



小石膏やぬいぐるみで、木炭独自の質感
や調子といった描画方法を学びます。

F 動画・3DCG
プログラム



モチーフの構造を把握し、立体的に
対象を捉える観察力を養います。

G 背景
プログラム



風景画や、アニメやマンガの背景を
描きたい方におすすめです。

H 石膏デッサン
プログラム



クローキーもできます。人体の勉強や、
より高いデッサン力をつけたい方に!

I 想定デッサン
プログラム



順番に課題を読み解き、イメージで描き
ます。デッサン理論と技術が学べます。

J テーブルデッサン
プログラム



月ごとにテーマを持った卓上で行う
デッサン課題が用意されます。

K 絵画教室
プログラム



2ヶ月毎の静物や自然物モチーフをデッサ
ン、油彩、水彩、アクリルでも描けます。

美学館の オプションゼミ

年間に1~2回
不定期に行われる
授業です

1

人物ゼミ

人物モデルを描きます。デッサン、油彩、水彩、その他クロッキーを描く事もできます。



2

イラストゼミ



イラストレーターおぐちのゼミ。イラストを上達させたい方に必修のゼミです。

3

風景ゼミ



公園に出かけて野外の風景を描き空間表現や木等の描写を学びます。

4


クロッキーゼミ



教室で行う時と動物園に行く時があります。クロッキー力を上げるゼミです。

5

日本画ゼミ



日本画専任講師による日本画基礎講座です。初心者の方もどうぞ!

6

ジュエリーゼミ



天然石やシルバーを使ってオリジナルのジュエリーを作ります。

7

粘土ゼミ



水粘土でモチーフを模刻して立体的にデッサンを学ぶゼミです。

8


版画ゼミ



版画専任講師による版画基礎講座。ハガキサイズの作品を作ります。

9

画材研究ゼミ



様々な画材を使って、いろいろなマチエール(絵肌)を作るゼミです。

10

構成ゼミ



構成を学ぶゼミです。立体構成と平面構成の2種類があります。

11

グリザイユゼミ



絵画専任講師による絵画基礎講座です。白黒のみで絵を描きます。

スキルアップするには?

様々なコースやゼミがあって、どれから学べば良いか迷ってしまいますよね! 美学館お勧めのスキルUPメニューがありますので、講師までご相談下さい!

とにかく
基礎デッサン力を
ガッチリつけたい

A D E J

色彩を学び色の
センスをつけたい

A K 9

頭でイメージした
ものを自由に描け
ようになりたい

A I 2 3

子供のうちから
本格的なデッサン
や絵を学びたい

B E K


転職するためや
仕事のために
画力を上げたい

A C F G
I H 2

美学館のデッサン通信教育

オリジナルのテキスト付きで、わかりやすく解説！

美学館に入学すると、まず最初に「スタートプログラム」というデッサンの基礎を練習します。その内容を遠方の方でも通信教育で学べます！LINEを使って指導致しますので、スマートフォンやタブレットをお持ちの方ならすぐに始められます。初めてデッサンを学ぶ方でもお気軽に始められる簡単な内容ですので、興味のある方はぜひチャレンジしてみてください！




- ①美学館監修の教科書(右記の本)にプラスして上記のようなテキストがついてきます。
- ②テキストを見ながら、デッサンを描き進めます。手順のポイントでその都度デッサンの写真を送って頂き、講師が指導致します。
- ③デッサンが完成したら、美学館まで送って頂き、実物の絵を見て講師が総評を作成し、作品と共に返送致します。



「比較でわかる初心者デッサンの教科書」の内容が学べます！

スタートプログラム① 基本形体の描き方

楕円練習から円柱、寝円柱、球体、直方体の描き方練習
●比較でわかる初心者デッサンの教科書+オリジナルテキスト
受講料 30,000円(税込33,000円)



★画材をお持ちでない方には鉛筆デッサンセットを販売しています！申し込み時に併せてご購入下さい。
3,000円
(税込3,300円)

エスキース用紙、画用紙、パネル、クリップは初回時のテキストと同梱致します。

スタートプログラム② 質感表現の描き方

テニスボール、テープ(同芯楕円)、コップ、金属、木の描き方
●デッサンパーフェクトレッスン+オリジナルテキスト
★モチーフ付き 受講料 50,000円(税込55,000円)



通信のスタートプログラム②が終了した方、既に美学館でスタートプログラムが終わっている方には…

通信教育のスタートプログラム②までを終えられた方、またデッサンスクールで既にスタートプログラムの③まで終了している方は下記のカリキュラムに進むことができます。今まで学んできたことの応用で描ける内容になりますので、ぜひチャレンジしてみてください！

★モチーフを選択できます。詳しくはHP、X(旧twitter)でご確認下さい。【1課題 10,000円(税込11,000円)／配送料・テキスト・モチーフ代込み】

●紙袋
面の調子による立体感の出し方の練習

●毛糸玉
寝た円柱の応用で描く立体感と質感の練習

●ぬいぐるみ
毛束の質感表現 人形の色と立体感

●テニスボールと缶
モチーフの形につく文字のパース練習 前後感の出し方





スマートフォン
はここから



PC・タブレットはここから

HPのTOP画面から、資料請求
・体験のお申し込みができます！

体験授業

【要予約】

デッサンスクール・美大進学塾共通

★高校生以下は体験料無料

デッサン体験授業料

1,000円

(税込1,100円)

★教室見学も随時行っております。
(見学のみは無料です。)

美学館では、授業の見学・体験を随時受け付けております。体験授業では2時間程で簡単な鉛筆デッサンを描いて頂きます。画材は全て貸し出し致しますのでご安心下さい。ご予約はお電話ですと前日まで、メールですと3日前まで承っております。ぜひお気軽にお問い合わせ下さい。

Tel:03-5347-4649 (9:30~12:30/13:30~19:30)

Mail:bigakukan@tokyo.email.ne.jp

動画配信

動画公式チャンネル 美学館デッサンスクール



YouTubeチャンネル登録
よろしくお願いします♪



デッサンスクールの教室の様子や、講師がデッサンを描いている動画をお気軽にご覧頂けます。



河村館長のデッサン研究授業
「館長ゼミ」を随時更新中！！

初心者の方でも
わかりやすい
デッサンの解説

SNS



デッサンスクール公式X
@bigakukan_staff



BIGAKUKAN DESSIN SCHOOL [official]
@bigakukan_staff

美学館デッサンスクールの公式アカウントです。YouTubeにてゼミの様子や作品解説をアップしています★YouTube [youtube.com/channel/UCrOH2...](https://www.youtube.com/channel/UCrOH2...)

★様々な講座情報などをいち早くお届けします。



デッサンスクール公式Instagram
dessin_school



dessin_school **フォロー中**
16,269人 フォロワー 100人をフォロー中



★美学館のデッサンがご覧いただけます。

料金のご案内

★2024年4月1日より()内の税込価格になります。

お好きな期間で
受講料をお選び
いただけます。

小学生コース

年間コース

6ヶ月コース

3ヶ月コース

1ヶ月コース

選択されたコースの期間内で持ち時間を消費して通って頂くシステムです。

- ★レギュラーコース・絵画教室の両方に通い始めた日から選択したコースの持ち時間を使って通うことができます。
- ★持ち時間は期間内有効ですので、個人毎のスケジュールに合わせてご利用頂けます。(ご予約は1時間単位です。)
- ★通われる日時、1回で取る授業時間の長さは自由です。受講時間より前であればキャンセル又は別の日時への振り替えが可能です。
- ★入学を希望される方は、必ず体験授業をお受け下さい。教室との相性を確認させて頂いてからの入学許可となります。

入学金

全コース共通

30,000円
(税込 33,000円)

★画材セット10,000円を含みます。
(税込 11,000円)

小学生コース(小学4～6年生対象)

1年間/60時間	100,000円 (税込 110,000円)	1ヶ月/4時間	10,000円 (税込 11,000円)
----------	---------------------------	---------	-------------------------

年間コース

受講料/最長1年間

120時間	月10時間目安	180,000円 (税込 198,000円)
160時間	月13時間目安	200,000円 (税込 220,000円)
240時間	月20時間目安	300,000円 (税込 330,000円)
360時間	月30時間目安	400,000円 (税込 440,000円)
480時間	月40時間目安	500,000円 (税込 550,000円)

6ヶ月コース

受講料/最長半年間

60時間	月10時間目安	90,000円 (税込 99,000円)
80時間	月13時間目安	100,000円 (税込 110,000円)
120時間	月20時間目安	160,000円 (税込 176,000円)
180時間	月30時間目安	225,000円 (税込 247,500円)
240時間	月40時間目安	300,000円 (税込 330,000円)

3ヶ月コース

受講料/最長3ヶ月間

30時間	月10時間目安	45,000円 (税込 49,500円)
40時間	月13時間目安	50,000円 (税込 55,000円)
60時間	月20時間目安	75,000円 (税込 82,500円)
90時間	月30時間目安	112,500円 (税込 123,750円)
120時間	月40時間目安	150,000円 (税込 165,000円)

1ヶ月コース

受講料/始めた日から1ヶ月間

10時間	15,000円 (税込 16,500円)	★授業時間の有効期間は始められた日から1ヶ月間となります。 例: 4/12から受講された場合 →5/11まで
20時間	30,000円 (税込 33,000円)	
30時間	45,000円 (税込 49,500円)	
40時間	60,000円 (税込 66,000円)	

★授業時間をもう少し増やしたい場合は右記の金額で追加できます。 1時間/1,500円
(税込 1,650円)

ロイヤルパス 通い放題プラン

ロイヤルパス料金

美学館の授業が受け放題! 1年または半年間
しっかり学びたい方のためのプラン


- ★始めた日から最大1年、又は半年間の期間、自由に通えます。
- ★オプションゼミ参加費を含みます。(材料費が別途かかるものは除く)

1年間	700,000円 (税込 770,000円)
半年間	400,000円 (税込 440,000円)

デッサンスクールお申し込み方法

Step1

入学を決めたら、まず
受付事務局に連絡を。




Step2

お電話またはメール等で入学
されるコース、及びお手続き
方法(窓口又は郵送)と、
ご希望の授業開始日を
お伝え下さい。



Step3

お電話した日にち～
授業日当日までに、
直接窓口でお手続き
されるか、もしくは
必要書類をご郵送
またはメールで書類
をお送り下さい。



入学申込書の書き方

- 太枠内の必要事項を記入し、顔写真(必須)を添付し署名(サイン)をご記入の上授業料と併せてご提出下さい。

！ 注意①
顔写真が無いもの、署名・捺印
が無いものは受理できません。
スナップ写真でもお顔のわかる
ものでしたら大丈夫ですので、
必ずご用意下さい。
(プリクラ不可)

！ 注意②
18歳未満の方(高校生まで)の
お申し込みには保護者の方の
署名(サイン)が必要です。

デッサンスクール/入学申込書(白色)

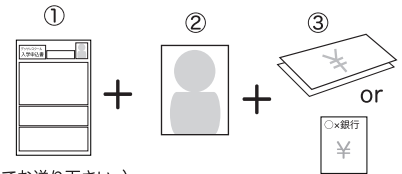
ご入学手続きに必要なもの

窓口で
お申し込み
の場合

下記のものを受付までご持参、またはご郵送下さい。

- ① 入学申込書 (黒ペンで正確に記入、署名のこと)
- ② 写真1枚 (タテ4cm×ヨコ3cm 入学申込書にノリ付け)
- ③ 授業料または振込金受領書のコピー

(★ネットバンキングの方は振り込み完了画面のスクリーンショットをメールにてお送り下さい。)



ネットで
お申し込み
の場合

下記のものをご添付してメールにてお送り下さい。

- ① 入学申込書pdf (太枠内に必要事項を記入、署名必須)
- ② 写真1枚 (タテ4cm×ヨコ3cm 入学申込書に添付)
- ③ 振込金受領書の画像

郵送先	167-0051 東京都杉並区荻窪5-27-3 山田ビル2F 美学館 受付事務局
メール	bigakukan@tokyo.email.ne.jp

- 窓口でのお手続きには20分ほどお時間が必要となります。お手続きされる日時を必ず事前に受付までお知らせ下さい。
- ネットでのお申し込みの場合は、美学館HPより入学申込書のpdfファイルをダウンロードしてご記入下さい。
- 銀行振り込みだけでは入学手続き完了とはなりません。授業初日に入学規約の説明のお時間をご予約下さい。
- ご入学は随時受け付けております。月の途中からでもご入学頂けます。詳しくは受付までお問い合わせ下さい。

振込先指定口座

指定銀行 りそな銀行 荻窪支店
普通 1520243
口座名義 有限会社 美学館

銀行のATMでお振り込みされる場合は「ご利用明細書」が「振込金受領書」の代わりの証明書となります。

入学金はDSと
美大進学塾で
共通。家族割も。

- 入学金はデッサンスクール・美大進学塾共通です。デッサンスクールから美大進学塾へ移動する場合、再度お支払い頂く必要はありません。(美大進学塾からデッサンスクールへ移動する場合も同様です。)
- 既にご家族が美学館に通われていらっしゃる場合、入学金を11,000円お値引き致します。